



Ref. 08084
Colour: Black
Couleur: Noir
Door: Solid
Porte: Pleine



Ref. 08087
Colour: Black
Couleur: Noir
Door: Glass
Porte: Vitrée



Ref. 08085
Colour: White
Couleur: Blanc
Door: Solid
Porte: Pleine



Ref. 08109
Colour: White
Couleur: Blanc
Door: Glass
Porte: Vitrée

PRODUCT DESCRIPTION DESCRIPTION DU PRODUIT

Capacity: 40 liters.
Capacité: 40 litres.

Cooling: Thermoelectric with Peltier system.
Dégivrage: Thermoélectrique avec système Peltier.

Temperature regulating thermostat.
Thermostat régulateur de température.

Internal lighting by LED.
Éclairage intérieur par LED.

Includes two internal trays made of ABS.
Comprend deux plateaux internes en ABS.

CERTIFICATES CERTIFICATS



TECHNICAL SPECIFICATIONS SPÉCIFICATIONS TECHNIQUES

Weight: 15,5 kg
Poids

Dimensions: 570 x 420 x 400 mm
Dimensions

Weight with packaging: 17 kg
Poids avec emballage

Dimensions with packaging: 630 x 480 x 455 mm
Dimensions avec emballage

ELECTRIC SPECIFICATIONS SPÉCIFICATIONS ÉLECTRIQUES

Power: 63 W.
Puissance: 63 W.

Voltage / Frequency: 220-240 V / 50 - 60 Hz.
Tension / Fréquence: 220-240 V / 50 - 60 Hz.

Energy consumption: 60 kWh/Year.
Consommation d'énergie: 60 kWh/Année.

Refrigerant: R600a.
Réfrigérant: R600a.

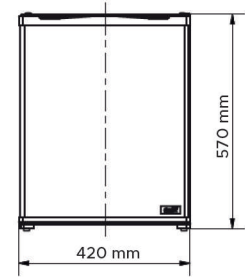
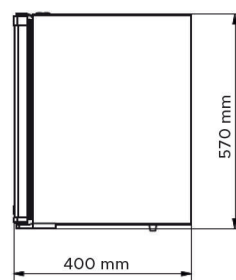
Sound level: 0 dB.
Niveau sonore: 0 dB.

T° medium (room. 25°C approx.): 5-12 °C.
T° moyenne (amb. 25°C environ.): 5-12 °C

Solid door energy category: F.
Catégorie énergétique de la porte pleine: F.

Glass door energy category: D.
Catégorie énergétique de la porte vitrée: D.

SIMPLIFIED PLAN PLAN SIMPLIFIÉ





Ref. 08082
Color: Negro
Colore: Nero
Puerta: Sólida
Porta: Solida



Ref. 08083
Color: Blanco
Colore: Bianco
Puerta: Sólida
Porta: Solida



Ref. 08086
Color: Negro
Colore: Nero
Puerta: Cristal
Porta: Cristallo



Ref. 08108
Color: Blanco
Colore: Bianco
Puerta: Cristal
Porta: Cristallo

DESCRIPCIÓN DEL PRODUCTO

DESCRIZIONE DEL PRODOTTO

Capacidad: 30 litros.
Capacità: 30 litri.

Refrigeración: Termoeléctrico con sistema Peltier.
Refrigerazione: Termoelettrico con sistema Peltier.

Termostato regulador de temperatura.
Termostato di regolazione della temperatura.

Iluminación interna mediante LED.
Illuminazione interna tramite LED.

Incluye dos bandejas internas fabricadas en ABS.
Include due vassoi interni in ABS.

CERTIFICADOS

CERTIFICATI



ESPECIFICACIONES TÉCNICAS

SPECIFICHE TECNICHE

Peso: 12,3 kg
Peso

Dimensiones: 485 x 385 x 385 mm
Dimensioni

Peso con embalaje: 13,4 kg
Peso con imballo

Dimensiones con embalaje: 550 x 440 x 440 mm
Dimensioni con imballo

ESPECIFICACIONES ELÉCTRICAS

SPECIFICHE ELETTRICHE

Potencia: 63 W.
Potenza: 63 W.

Voltaje / Frecuencia: 220-240 V / 50 - 60 Hz.
Vtaggio / Frequenza: 220-240 V / 50 - 60 Hz.

Consumo de energía: 60 kWh/Año.
Consumo di energia: 60 kWh/Anno.

Refrigerante: R600a.
Refrigerante: R600a.

Nivel sonoro: 0 dB.
Livello sonoro: 0 dB.

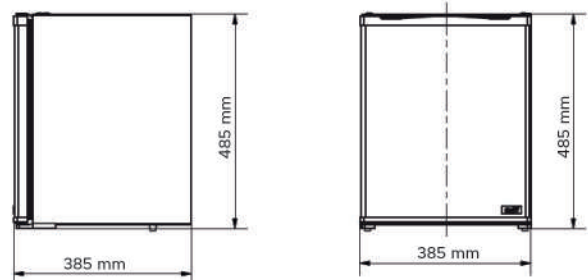
Tª media (amb. 25°C aprox.): 8-15 °C.
Tª media (amb. 25°C aprox.): 8-15 °C

Categoría energética puerta sólida: E.
Categoria energetica porta solida: E.

Categoría energética puerta cristal: D.
Categoria energetica porta cristallo: D.

PLANO SIMPLIFICADO

PIANO SEMPLIFICATO





Ref. 08082

Colour: Black
Couleur: Noir
Door: Solid
Porte: Pleine



Ref. 08086

Colour: Black
Couleur: Noir
Door: Glass
Porte: Vitrée



Ref. 08083

Colour: White
Couleur: Blanc
Door: Solid
Porte: Pleine



Ref. 08108

Colour: White
Couleur: Blanc
Door: Glass
Porte: Vitrée

PRODUCT DESCRIPTION

DESCRIPTION DU PRODUIT

Capacity: 30 liters.
Capacité: 30 litres.

Cooling: Thermoelectric with Peltier system.
Dégivrage: Thermoélectrique avec système Peltier.

Temperature regulating thermostat.
Thermostat régulateur de température.

Internal lighting by LED.
Eclairage intérieur par LED.

Includes two internal trays made of ABS.
Comprend deux plateaux internes en ABS.

CERTIFICATES

CERTIFICATS



TECHNICAL SPECIFICATIONS

SPÉCIFICATIONS TECHNIQUES

Weight: 12,3 kg
Poids

Dimensions: 485 x 385 x 385 mm
Dimensions

Weight with packaging: 13,4 kg
Poids avec emballage

Dimensions with packaging: 550 x 440 x 440 mm
Dimensions avec emballage

ELECTRIC SPECIFICATIONS

SPÉCIFICATIONS ÉLECTRIQUES

Power: 63 W.
Puissance: 63 W.

Voltage / Frequency: 220-240 V / 50 - 60 Hz.
Tension / Fréquence: 220-240 V / 50 - 60 Hz.

Energy consumption: 60 kWh/Year.
Consommation d'énergie: 60 kWh/Année.

Refrigerant: R600a.
Réfrigérant: R600a.

Sound level: 0 dB.
Niveau sonore: 0 dB.

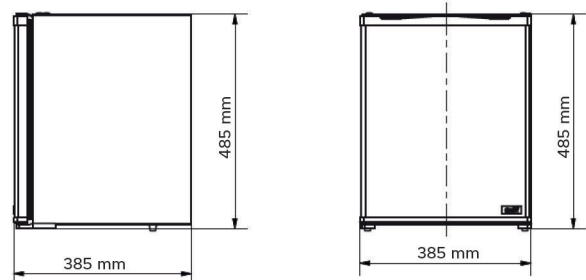
T° medium (room. 25°C aprox.): 8-15 °C.
T° moyenne (amb. 25°C environ.): 8-15 °C

Solid door energy category: E.
Catégorie énergétique de la porte pleine: E.

Glass door energy category: D.
Catégorie énergétique de la porte vitrée: D.

SIMPLIFIED PLAN

PLAN SIMPLIFIÉ





Ref. 08084

Color: Negro
Colore: Nero
Puerta: Sólida
Porta: Solida



Ref. 08087

Color: Negro
Colore: Nero
Puerta: Cristal
Porta: Cristallo



Ref. 08085

Color: Blanco
Colore: Bianco
Puerta: Sólida
Porta: Solida



Ref. 08109

Color: Blanco
Colore: Bianco
Puerta: Cristal
Porta: Cristallo

DESCRIPCIÓN DEL PRODUCTO

DESCRIZIONE DEL PRODOTTO

Capacidad: 40 litros.
Capacità: 40 litri.

Refrigeración: Termoeléctrico con sistema Peltier.
Refrigerazione: Termoelettrico con sistema Peltier.

Termostato regulador de temperatura.
Termostato di regolazione della temperatura.

Iluminación interna mediante LED.
Illuminazione interna tramite LED.

Incluye dos bandejas internas fabricadas en ABS.
Include due vassoi interni in ABS.

CERTIFICADOS

CERTIFICATI



ESPECIFICACIONES TÉCNICAS

SPECIFICHE TECNICHE

Peso: 15,5 kg
Peso

Dimensiones: 570 x 420 x 400 mm
Dimensioni

Peso con embalaje: 17 kg
Peso con imballo

Dimensiones con embalaje: 630 x 480 x 455 mm
Dimensioni con imballo

ESPECIFICACIONES ELÉCTRICAS

SPECIFICHE ELETTRICHE

Potencia: 63 W.
Potenza: 63 W.

Voltaje / Frecuencia: 220-240 V / 50 - 60 Hz.
Vtaggio / Frequenza: 220-240 V / 50 - 60 Hz.

Consumo de energía: 60 kWh/Año.
Consumo di energia: 60 kWh/Anno.

Refrigerante: R600a.
Refrigerante: R600a.

Nivel sonoro: 0 dB.
Livello sonoro: 0 dB.

Tª media (amb. 25°C aprox.): 5-12 °C.
Tª media (amb. 25°C aprox.): 5-12 °C

Categoría energética puerta sólida: F.
Categoria energetica porta solida: F.

Categoría energética puerta cristal: D.
Categoria energetica porta cristallo: D.

PLANO SIMPLIFICADO

PIANO SEMPLIFICATO

